



Las mejores
SOLUCIONES
RESIDENCIALES

Son

ROPER
PUERTAS METÁLICAS

Puerta Seccional Residencial

Gracias a una cuidada selección de materiales y una esmerada elaboración podemos ofrecerle un producto con la mayor calidad. Además, sus múltiples y atractivos acabados se adaptan a cualquier estilo de vivienda.



EUROLINES

La Puerta Seccional Residencial **ROPER** en su modelo Eurolines, presenta el aspecto de una puerta de madera de lamas horizontales, en cualquiera de los colores de chapa prelacada y sobre manera en cualquiera de las imitaciones madera de que disponemos.




ECUADOR

El modelo Ecuador presenta un acabado exquisito en cualquiera de los colores de chapa exterior que **ROPER** dispone, aunque es con un acabado en imitación madera cuando esta puerta causa un efecto realmente espectacular. Especialmente orientada para colocar en exteriores, esta puerta ofrece un llamativo y bonito diseño, en el que costará distinguir si se encuentra ante una puerta de una sola hoja o compuesta por varios paneles.



MAYA

La búsqueda por el buen gusto y la elegancia es lo que nos ha hecho llegar al diseño de la puerta modelo Maya. Especialmente orientada para su colocación en garajes exteriores, esta puerta ofrece un atractivo y original diseño. Está especialmente indicada para viviendas unifamiliares. Colocar una Puerta Seccional Residencial modelo Maya en su garaje significa dar un toque de clase y distinción a su hogar.



ESENCIAL

El modelo Esencial ha sido diseñado siguiendo el carácter minimalista de las tendencias arquitectónicas más actuales. La búsqueda de lo esencial, lejos de los conceptos de exceso, saturación y contaminación, para crear un entorno armónico y funcional.





¿Porque escoger una puerta seccional ROPER?



Mayor aprovechamiento del espacio

La apertura vertical y su posición bajo el techo permiten ahorrar espacio cuando se aparca un vehículo.



Mayor paso libre

Gracias a su modo de montaje dejan un mayor paso libre para aprovechar al máximo el hueco de obra.



Gran aislamiento

La capacidad aislante de los paneles junto con los burletes favorecen un mayor aislamiento del garaje.



Adaptada a su garaje

Una puerta Roper se adapta a cualquier tipo de hueco, permitiendo su instalación en cualquier garaje.



Seguridad

Los sistemas de seguridad instalados en la puerta garantizan la protección de su garaje.



Comodidad

Automatizar una puerta seccional le permitirá conducir hasta el interior del garaje sin bajarse de su vehículo.

TIPO DE ACABADO



Estuco



Liso



Madera


COLORES CHAPA EXTERIOR



RAL 9010




RAL 9006




RAL 7024




RAL 3000



RAL 5010



RAL 6009



RAL 8014

IMITACIÓN MADERA



Roble Claro



Roble Oscuro



RAL 9010

COLOR CHAPA INTERIOR



Ventajas de automatizar una puerta

- Nuestros transmisores utilizan un sistema de seguridad encriptado de algoritmo cambiante (rolling code) que evita el escaneado y copia de la señal, dotando a nuestro sistema de una seguridad adicional.
- Nuestros motores realizan el arranque y la parada de forma suave, alargando de esta forma la vida útil de la puerta.
- Apertura y cierre manual en caso de falta de corriente.
- Todos nuestros automatismos son compatibles con el sistema RSD (ROPER Smart Door). Nuestro sistema RSD permite la apertura y cierre desde un smartphone utilizando la tecnología Bluetooth.
- Mediante el control dinámico de fuerza, nuestros motores son capaces de detectar obstáculos durante el recorrido de la puerta, mejorando así la seguridad del conjunto.

*La muestra de colores es orientativa, no representa los colores y tonos reales de la chapa utilizada.

*Posibilidad de añadir una puerta peatonal y diferentes accesorios



ROLLING CODE



Abre la puerta con tu smartphone



Chapa grecada



Cuarterones



Imitación Madera



Chapa Lisa

Puerta Basculante Residencial de 1 Hoja

La calidad y seguridad de nuestra Puerta Basculante Residencial la convierte en la puerta de garaje ideal para aquellos que buscan un aprovechamiento óptimo del espacio a un precio insuperable.

¿Porque elegir una puerta Basculante **ROPER**?

Ventilación eficaz del garaje

El diseño de la chapa grecada o bien los acabados biselados permiten una ventilación eficaz del espacio.

Diseño seguro

Debido a su diseño la hoja nunca se desplomará en el caso de rotura del muelle o los cables

Ligereza y robustez

Los materiales de calidad junto con la técnica más avanzada logran una puerta robusta y ligera para garantizar su comodidad de usos.

Durabilidad contrastada

Su fabricación en acero galvanizado garantiza la protección frente a la corrosión de chapa, bastidores, dintel y guías.

Posibilidad de corregir el vuelo

Para cumplir con las normativas locales puede corregirse el vuelo de apertura para que invada lo mínimo el exterior.

Multitud de medidas estándar.

Disponible en medidas:

	Desde	Hasta	Saltos
ANCHO	2100	3700	de 50
ALTO	2100	2500	de 50

* Consultar otras medidas



ROLLING CODE

Automatizar una puerta basculante proporciona una mayor comodidad y alarga la vida útil de la puerta



Complementos para la puerta basculante

Existen diferentes opciones disponibles para adaptar la puerta basculante a cualquier necesidad o proyecto.

PEATÓN

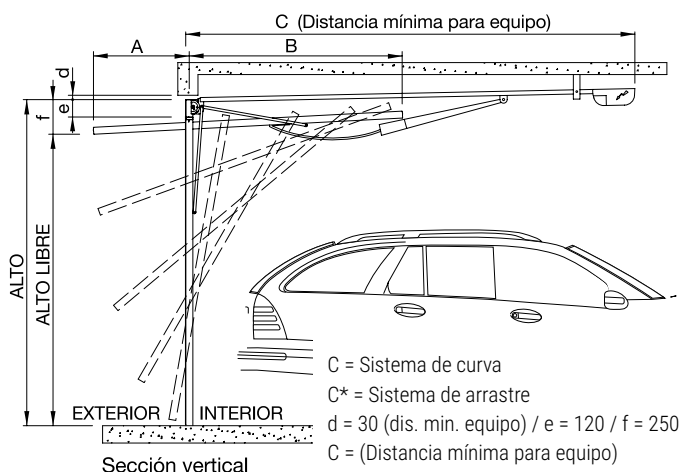
En las puertas de chapa grecada se puede adaptar una puerta de paso peatonal.



Una solución ideal para los garajes comunitarios

Permite mejorar la seguridad y privacidad en los garajes comunitarios.


Dimensiones útiles




OPCIONES DE VENTILACIÓN




Perforado solo grecada




Biselado solo grecada



Biselado cuarterones




Biselado madera



Biselado lisa

OPCIONES DE VENTANA



Ventano de Bombero con lámina de metacrilato (358 x 155 mm)



Ojo de buey con lámina de metacrilato (310 x 95 mm)

ALTO	A	B	C	C*
2100	555	1425	2725	2525
2200	534	1546	2845	2645
2300	634	1546	2845	2645
2400	590	1690	2985	2785
2500	690	1690	2985	2785

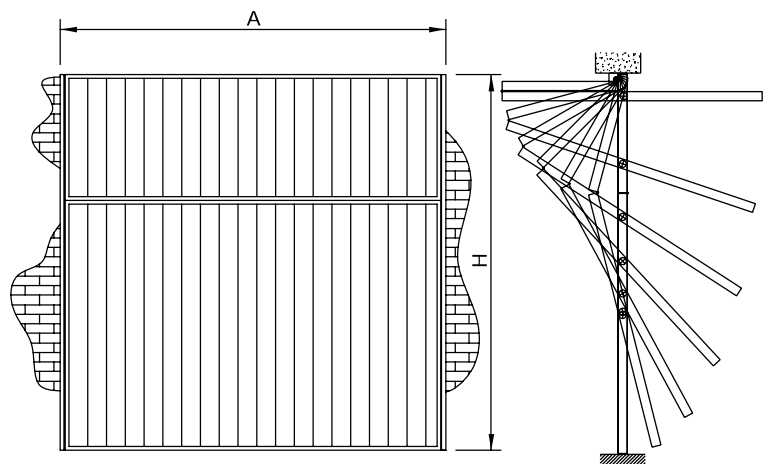


Puerta Basculante Residencial de 2 Hojas

La escogerás por
3 razones:

- ✓ Diseño
- ✓ Durabilidad
- ✓ Seguridad

Nuestra Puerta Basculante Residencial le garantiza una puerta de una durabilidad contrastada por todos nuestros clientes. Una puerta robusta y segura que se adaptará a cualquier proyecto.



Detalle basculante de 2 hojas



Una decisión acertada por...

Diferentes acabados

Se adapta a cualquier estilo en chapa, panel sandwich, barrotes, imitación madera y otros acabados especiales.

Durabilidad contrastada

Sus elementos fabricados en acero galvanizado garantizan una protección duradera frente a la corrosión.

Un conjunto robusto

La técnica más avanzada junto con los materiales de la mejor calidad forman un conjunto robusto y capaz de todo.

Gran versatilidad

Se adapta a todo tipo de huecos y proyectos. Además, los contrapesos se adaptan según las necesidades y el espacio.

Ideal para lugares con mucho tránsito de vehículos.

Son una gran solución para los accesos comunitarios que necesitan una puerta capaz de resistir gran cantidad de maniobras continuadas.

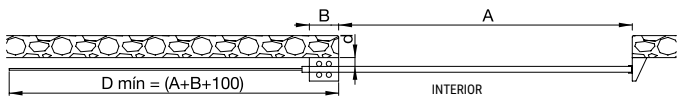


Acabado Preparación Madera




Puerta Corredera Cancela

Nuestro sistema de puertas correderas es la solución ideal para el cerramiento de fincas particulares o comunidades. La puerta permite conseguir el mayor espacio de entrada al recinto y se construye en una gran variedad de estilos.



SECCIÓN HORIZONTAL



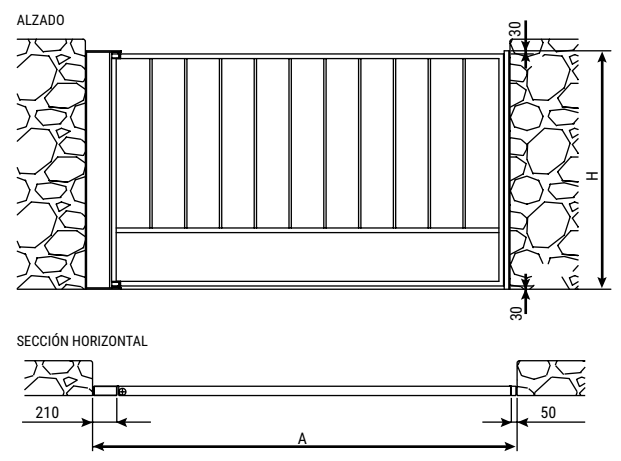
ALZADO

INTERIOR



Puerta Batiente Cancela

Las puertas batientes Cancela son la solución ideal cuando no se dispone de hueco para el deslizamiento lateral de la hoja corredera.





Puerta Peatonal

La Puerta Peatonal es el complemento ideal para las puertas correderas o batientes cancela.

Además de embellecer la entrada a la finca, instalando una Puerta Peatonal se consigue un acceso cómodo y directo.

La infinidad de posibilidades permite combinarla con los cerramientos de fincas, las puertas cancela y cualquiera de las puertas de garaje, consiguiendo un estilo arquitectónico armónico y perfecto.



Multitud de acabados

- Chapa grecada
- Panel Sandwich
- Barrotes
- Bandejas
- Chapa perforada
- ...





Cerramientos de fincas

Gracias a una cuidada selección de materiales y una esmerada elaboración podemos ofrecerle un producto con la mayor calidad. Además, sus múltiples y atractivos acabados se adaptan a cualquier estilo de vivienda.

LOS 4 ASPECTOS CLAVE DE NUESTROS CERRAMIENTOS

FÁCIL INSTALACIÓN
CALIDAD DE MATERIALES
CUIDADO DISEÑO
LARGA VIDA



Nuestro exclusivo diseño ha sido desarrollado con la tecnología más avanzada y nos permite garantizar un producto de calidad y durabilidad contrastada.

Nuestro sistema de bandejas en acero galvanizado sin soldaduras y terminado con pintura epoxy al horno, ofrece un acabado resistente y duradero que evita la acumulación de agua y así mantener el cerramiento como el primer día.



Detalles de acabado.



FABRICAMOS SUS IDEAS


Nuestro sistema se adapta a las necesidades de su diseño




Blanco RAL 9010



Oxyron



Marrón RAL 8014



Gran variedad de diseños disponibles.

Acabados



RAL 9010



IMITACIÓN
MADERA



COLORES



Puertas Batientes Cortafuego

Más de 25 años en el sector avalan la calidad de nuestras puertas cortafuegos. Indicadas para aquellos espacios sensibles y que requieran unos niveles de seguridad contra incendios.

Ventajas de nuestras puertas Cortafuego

Durabilidad: Su proceso de fabricación y la calidad de los materiales garantizan una puerta duradera y segura.

Protección cortafuegos certificada: Puertas cortafuegos homologadas con la garantía de ensayos realizados en laboratorios autorizados.

Escoge la puerta que necesites: Disponemos de diferentes medidas según las necesidades en una hoja y dos hojas

Funcionalidad: Disponemos de un gran catálogo de accesorios que permiten adaptar la puerta a cualquier uso.

Listo para recibir en obra: La estructura de puerta y marco en acero galvanizado está lista para instalar directamente sobre el hueco de obra.

Certificaciones:



Medidas (mm):

1 HOJA	ANCHURA	800/900/1000/1100/1200/1300
	ALTURA	2070/2150/2200/2300/2400/2500
2 HOJAS	ANCHURA	1200/1300/1400/1500/.../2500
	ALTURA	2070/2150/2200/2300/2400/2500

Puertas Multiusos

La Puerta Multiusos esta diseñada para adaptarse a todo tipo de edificaciones residenciales o industriales.

Estas puertas pueden instalarse en trasteros, bodegas, salas de maquinas, almacenes, chalets, garajes y un sinfín de aplicaciones..

Acabados



RAL 9010



GALVANIZADO




IMITACIÓN
MADERA

Ventajas de nuestras puertas Multiusos

Durabilidad: El acero galvanizado de la mejor calidad y su proceso de fabricación hacen de nuestras puertas unas puertas robustas, duraderas y fiables. Incluso en los ambientes más desfavorables.

Multitud de accesorios: Posibilidad de incorporar diferentes accesorios y acabados para personalizar la puerta.

Producto terminado: El conjunto formado por marco y puerta está listo para servir e instalar directamente sobre el hueco de obra.



Registros Cortafuego

Los Registros Cortafuego, son utilizados como protección contra incendios en lugares en los que, por sus dimensiones, no es posible instalar una puerta cortafuego: contadores, sistemas de comunicaciones, cuadros de maquinas...



Registro Bisagras Ocultas



Registro Bisagras Grandes

Ventajas de nuestros registros

Seguridad: Su proceso de fabricación y la calidad de los materiales garantizan un registro duradero y seguro.

Protección cortafuegos certificada: Cumplen con el Código Técnico de la Edificación y han sido ensayados en laboratorios autorizados.

Dos modelos diferentes: Disponemos de dos tipos diferentes de registro, el modelo con bisagras grandes o con bisagras ocultas. Adaptándose así a las necesidades de cada proyecto.

Listo para recibir en obra: La estructura de puerta y marco en acero galvanizado está lista para instalar directamente sobre el hueco de obra.

Acabados

COLORES



RAL 3000




RAL 5010



RAL 6009



Galvanizado



RAL 8017



RAL 9006



RAL 9010



RAL 7024



ROBLE CLARO



ROBLE OSCURO

IMITACIÓN MADERA

Estructura Premarco de Corredera PMC

La estructura PMC está creada para eliminar las barreras arquitectónicas que provocan las puertas convencionales y ganar así espacio y confortabilidad.

Ventajas de nuestro Premarco

Integrado completamente: El premarco se instala en el interior de las paredes y permite esconder la puerta en su interior, de esta forma obtenemos un mayor aprovechamiento de los espacios. Gracias a su diseño permite ser instalado en paredes con acabado enlucido y cartón yeso

Multitud de utilidades: Puede ser utilizado en gran variedad de estancias: habitaciones pequeñas, separadores de grandes espacios, aseos, huecos de escalera...


Dos opciones diferentes: Disponemos de dos opciones de instalación, el premarco para una hoja y el premarco para dos hojas.

Listo para instalar en obra: La estructura del premarco en acero galvanizado está lista para instalar directamente sobre el hueco de obra.

Acabados:



Color mukaly



Color roble natural



Color haya natural vaporizada




Color sapelly natural

Se entregan sin barnizar



PMC - 1 Hoja



PMC - 2 Hojas

ROPER ASTURIAS

Pol. Asipo. Travesía 2, Parcela 41
33428 Cayés-Llanera
T. 985 26 46 06 - F. 985 26 19 89
✉ asturias@roper.es

ROPER CASTILLA Y LEÓN

Pol. Ind. San Cosme, Avda. Fuentes Claras, 3
47620 Villanubla
T. 983 35 66 44 - F. 983 35 67 19
✉ castillaleon@roper.es

ROPER CATALUÑA

Pol. Ind. Can Comelles, C/ Enclusa, 19-33
Apdo. 32, 08292 Esparreguera (Barcelona)
T. 937 77 24 07 - F. 937 77 41 04
✉ barcelona@roper.es

ROPER GALICIA

Pol. Ind. Bergondo, Parcela C-1, Nave 4-5
15165 Bergondo (A Coruña)
T. 981 78 48 15 - F. 981 64 98 37
✉ galicia@roper.es

ROPER GUIPÚZCOA

Pol. Ind. Erratzu, Parcela H, nº 51
20130 Urnieta
T. 943 33 71 00 - F. 943 33 16 43
✉ guipuzcoa@roper.es

ROPER MADRID

Pol. Los Frailes, 1ª Nave
28814 Daganzo
T. 91 884 55 00 - F. 91 884 54 38
✉ madrid@roper.es

ROPER SEVILLA

Pol. Navisur, C/ Narciso, 1B
41907 Valencina de la Concepción
T. 955 99 71 24 - F. 955 99 73 66
✉ sevilla@roper.es

ROPER VALENCIA

Pol. Ind. El Oliveral, Calle I, s/n
46190 Ribarroja
T. 96 166 89 05 - F. 96 166 89 83
✉ valencia@roper.es

ROPER VIZCAYA

Ctra. San Vicente s/n. Pol Trápaga-Causo
48510 Trápaga.
T. 944 92 09 07 - F. 944 92 28 85
✉ vizcaya@roper.es

ROPER ZARAGOZA

Pol. Malpica-Alfindén. C/Sauce, nº56
50171 La Puebla de Alfindén
T. 976 10 98 00 - F. 976 45 55 60
✉ zaragoza@roper.es

OFICINAS CENTRALES

Avda. La Cerrada, 36, Apdo. 41
39600 Maliaño (Cantabria)
T. + 34 942 251 212 / F. +34 942 254 942
✉ roper@roper.es

Solo desde España: T. 902 251 212 / F. 902 254 942

ROPER
PUERTAS METÁLICAS

www.puertasroper.com

SÍGUENOS EN: [f](#) [t](#) [in](#)

